

ПАМЯТКА ДЛЯ РОДИТЕЛЕЙ

Всероссийские проверочные работы – это контрольные работы по различным учебным предметам.

Цель проведения ВПР – определение уровня подготовки по учебным предметам школьников во всех регионах России вне зависимости от места нахождения школы, от статуса школы (например: лицей, гимназия, Центр образования, общеобразовательная школа).

Задания и критерии оценивания ВПР едины для всех школьников страны.

Уровень сложности – базовый, то есть не требует специальной подготовки, достаточно ходить в школу на уроки и усваивать учебный материал.

ВПР проводятся на школьном уровне, продолжительность от одного до двух уроков.

Проверка работ участников ВПР осуществляется в день проведения работы учителями школы. После проверки результаты вносятся в единую информационную систему, с данными которой могут работать эксперты.

ВПР пройдут в марте – апреле и частично в мае. Они не будут пересекаться по срокам с проведением ЕГЭ.

ВПР не могут проводиться во время каникул или после уроков.

ВПР для обучающихся 11-х классов проводятся только для выпускников, которые не выбирают данные предметы для сдачи ЕГЭ.

✓
Что дадут ВПР ?

Ежегодное тестирование в результате:

- позволит проверить объем и качество знаний, полученных в течение года;
- будет способствовать тому, чтобы школьники систематически занимались на протяжении всего учебного процесса, а не только в выпускных классах;
- поможет педагогам увидеть недостатки учебной программы по экзаменационным дисциплинам;
- позволит родителям понять общую картину знаний своих детей;
- поможет усовершенствовать систему образования;
- создаст целостную картину уровня подготовки школьников в стране.

СОВЕТЫ РОДИТЕЛЯМ И ДЕТЯМ

Психологическая поддержка- важнейший фактор успешности ребёнка.

Основная цель ВПР – своевременная диагностика уровня достижения обучающимися образовательных результатов.

Главное, в чем нуждаются учащиеся в этот период - это эмоциональная поддержка - родных и близких.

Психологическая поддержка - один из важнейших факторов, определяющих успешность ребенка в ситуации проверки знаний.

Поддерживать ребенка - значит верить в него. Поддержка тех, кого ребенок считает значимыми для себя, очень важна для него.

Итак, чтобы поддерживать ребенка, необходимо:

- опираться на сильные стороны ребенка;
- помнить о его прошлых успехах и возвращаться к ним, а не к ошибкам;
- избегать подчеркивания промахов ребенка, не напоминать о прошлых неудачах;
- поддерживайте своего ребенка, будьте одновременно тверды и добры.

Необходимо также с ребенком:

- повторять изученный материал;
- решать задачи;
- писать диктанты.

Главное - снизить волнение ребенка. Говорите ребенку, что Ваша любовь - не зависит от оценок или других успехов. Не требуйте от ребенка получения высоких баллов по ВПР, которые не соизмеримы его возможностям.

Научите ребенка распределять время на проверочной работе. Для этого у ребенка при выполнении домашней работы должны быть часы, чтобы научиться контролировать время.

Современные исследователи установили, что работоспособность изменяется в течение дня, недели, года.

Изменение работоспособности в течение дня.

Наилучшим временем для выполнения домашних заданий считается период с 3 часов дня до 6 часов вечера. Следует отметить, во второй половине дня с 17 часов работоспособность медленно растет и достигает пика (при отсутствии значительного утомления) к 19 часам.

Выполняя домашнее задание - научите ребенка составлять план занятий и разделять предметы по сложности.

Советы обучающимся по подготовке к ВПР

Советы во время работы:

Соблюдай правила поведения на проверочной работе!
Слушай, как правильно заполнять бланк!
Работай самостоятельно!
Используй время полностью!

При работе с заданиями:

Сосредоточься!
Читай задание до конца!
Думай только о текущем задании!
Начни с легкого!
Пропускай!
Исключай!
Запланируй два круга!
Проверь!
Не оставляй задание без ответа!
Не огорчайся!

Основное правило подготовки к ВПР — просто учись в течение года.

Подготовиться к проверочной работе за 2 месяца — задача стрессовая и подчас неразрешимая. Верное решение — готовиться к ВПР постепенно, систематически, в обычном для школьника режиме, используя разнообразные задания и занимаясь на каждом уроке.



Простые советы

Встаньте в день ВПР пораньше, чтобы приготовить ребенку любимое блюдо.



Накануне ВПР ребенок должен отдохнуть и как следует выспаться. Проследите за этим.

С утра перед ВПР можно дать ребёнку шоколадку, т.к. глюкоза стимулирует мозговую деятельность!

Отложите «воспитательные мероприятия», нотации, упреки. Не создавайте ситуацию тревоги, страха, неудачи!




Согласуйте с ребенком возможный и достаточный результат ВПР, не настраивайте его только на максимальный, но мало достижимый



После ВПР

В случае неудачи ребенка на ВПР не паникуйте, не устраивайте истерику и воздержитесь от обвинений.

Найдите слова, которые позволят ребенку улыбнуться, расслабиться снять напряжение.



Вместе составьте план действий по достижению нового, более высокого результата.